


МАЛЕНЬКИЙ
ТВОРЕЦЬ
ОСІНЬ 2021

Робочі листи для дітей в бібліотеках

- 
- 1 ГРУША
 - 2 ЯБЛУКА
 - 3 БУРЯКИ
 - 4 ЛИМОНИ
 - 5 СЛИВ
 - 6 ТЕРНИН
 - 7 МОРКВИН
 - 8 СЕМЯН
 - 9 ЛІСОВИХ ГОРІХІВ
 - 10 ШИПШИН

① ПЕРЕВІР ВІТАМІННЕ ВАРЕННЯ ДЛЯ МИШЕЙ. ЗА РЕЦЕПТОМ, ЗДАЄТЬСЯ, ЩО ОДИН ІНГРЕНДІЄНТ ДОДАНИЙ НЕ ТОЧНО. ЗНАЙДИ І ДОМАЛЮЙ.

ШАНОВНІ ДІТИ,

ЦІ РОБОЧІ ЛИСТИ БУЛИ СТВОРЕНІ
ЯК ПОДАРУНОК ДЛЯ ВАС, ЯКІ
ЛЮБИТЕ ЧИТАТИ І ВІДВІДУЄТЕ
БІБЛІОТЕКУ. ДРУК БЕЗКОШТОВНИЙ

KLUB TVOŘIVÝCH
KNIHOVNÍKŮ



























Ліцензія CC. Зазначте походження - не
використовувати комерційно - Не
обробляти 3,0 Чеська Республіка


- ② ЗНАЙДИ І ПОФАРБУЙ ОСІННЄ ЛИСТЯ: КАШТАН - ЗЕЛЕНОЮ
ЛИПА - ЖОВТОЮ
ДУБ - ПОМАРАНЧЕВОЮ
КЛЕН – ЧЕРВОНОЮ.



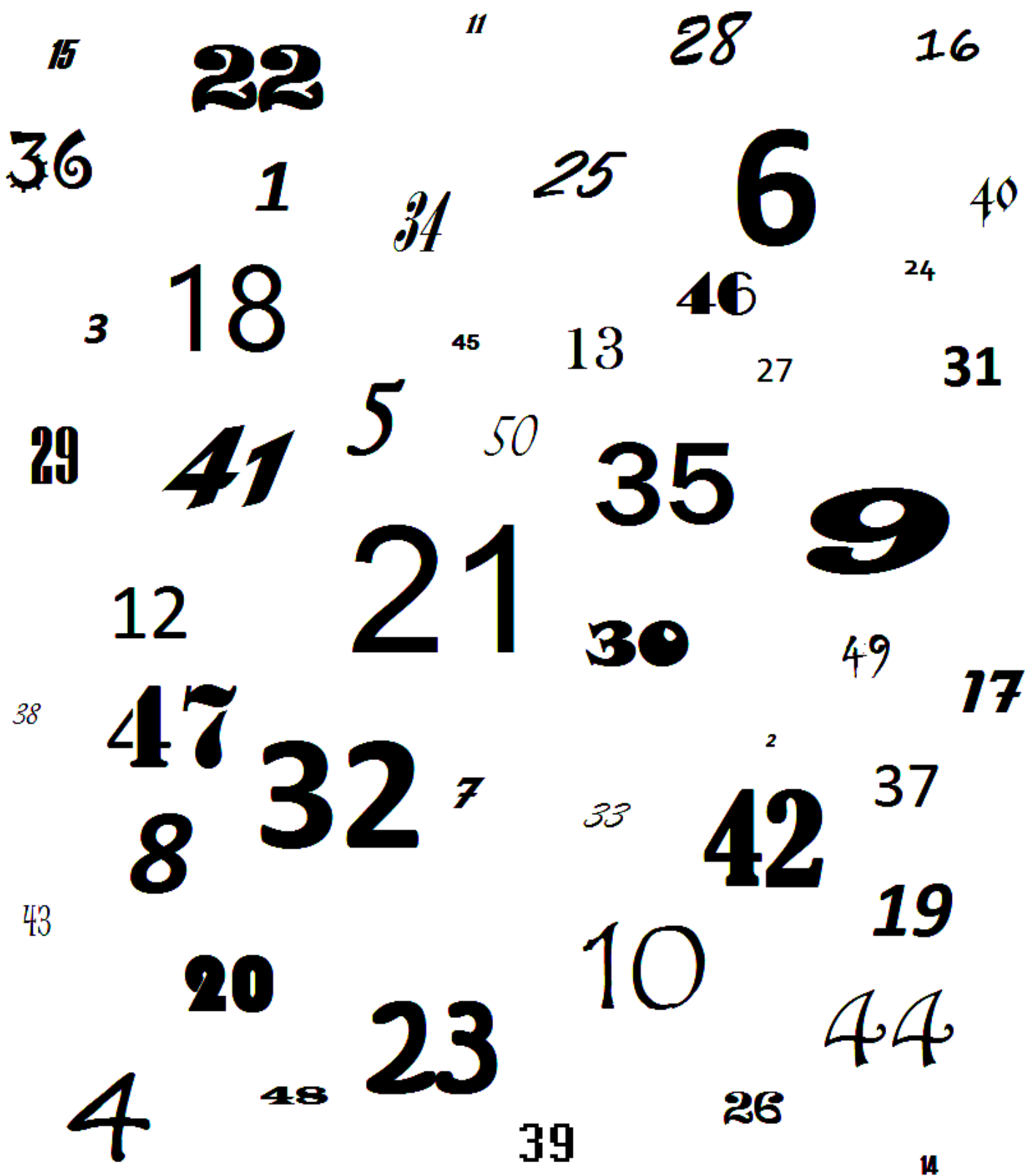
③ ЗРОБИ СОБІ ОСІННЄ ПЕКСЕСО. СКОПІЮЙ ОЦЮ СТОРІНКУ 2 РАЗИ НА ТВЕРДИЙ АБО ЗВИЧАЙНИЙ ПАПІР, НА ЗВОРОТНУ СТОРОНУ АРКУША ПРИКЛЕЙ КОЛЬРОВИЙ ПАПІР АБО ПОФАРБУЙ ПАРИ. ПОТІМ НАРІЖ КВАДРАТАМИ, ПОВЕРНИ МАЛЮНКИ ЛИЦЕМ ВНИЗ І ШУКАЙ ВІДПОВІДНІ ПАРИ.

<p>каштан</p> 	 <p>міхурниця</p>	<p>виноград</p> 	<p>гарбуз</p> 
 <p>соняшник</p>	 <p>горобина</p>	<p>слива</p> 	 <p>жолуді</p>
 <p>тернина</p>	<p>гриб</p> 	<p>астер</p> 	<p>яблуко</p> 
<p>жоржини</p> 	 <p>клен</p>	 <p>глід</p>	 <p>волоські горіхи</p>
<p>каштани</p> 	<p>груша</p> 	<p>підберезник</p> 	 <p>вільха</p>
 <p>липа</p>	<p>бузина</p> 	 <p>лісові горіхи</p>	 <p>троянди</p>

④ З'ЄДНАЙ КРАПКИ, ЩОБ ВИЙШОВ МАЛЮНОК.

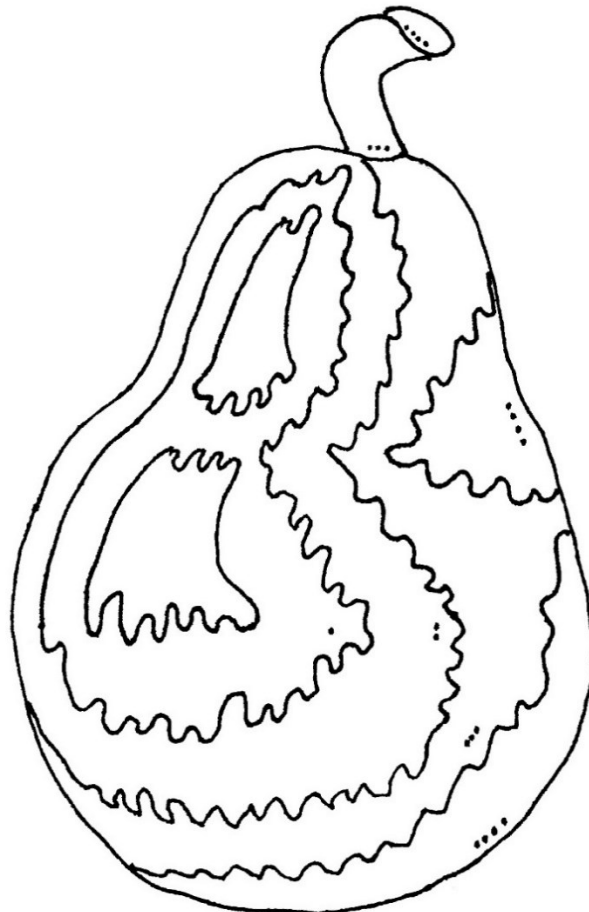
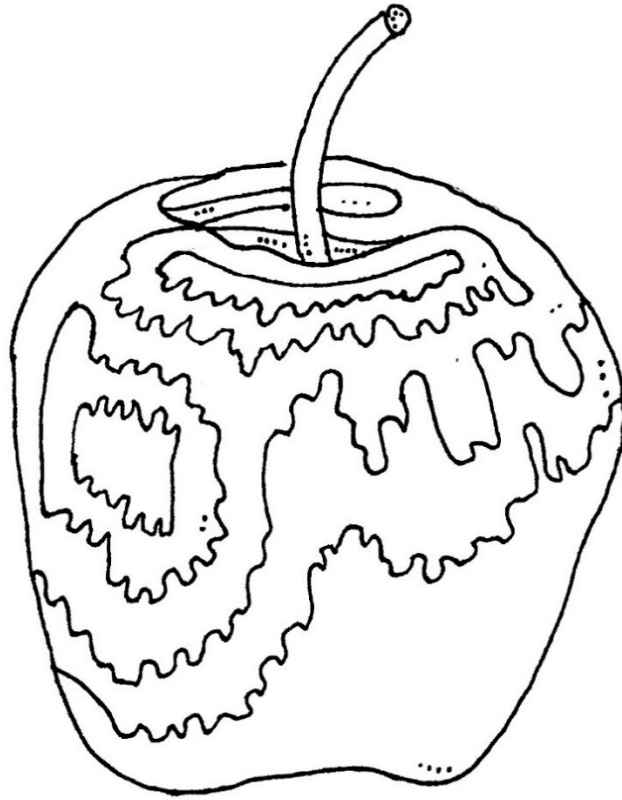


⑤ ЗНАЙДИ І ПОКАЗУЙ ПОСТУПОВО ВСІ НОМЕРИ ВІД 1 ДО 50.




- ⑥ ПОФАРБУЙ ПОВЕРХ ЯБЛУКА ТА ГРУШІ ТАК, ЩОБ НА МІСЦІ 4 КРАПОК БУВ КОЛІР НАЙТЕМНІШИЙ А НА ОДНІЙ КРАПЦІ НАЙСВІТЛІШИЙ (МІСЦЕ БЕЗ КРАПОК ЗАЛИШАЄТЬСЯ БІЛЕ).


Ви також можете використовувати більше кольорів, наприклад. для яблук 4 - темно-червоний, 3 - світло-червоний, 2 - апельсиновий, 1 - жовтий або для груші 4 - темно-зелений, 3 - світло-зелений, 2 - темно-жовтий, 1 - світло-жовтий.




7) ПОПРОБУЙ ВІЯВИТИ ПРИХОВАНОГО ДРАКОНА. ЗНАЙДИ ПАРИ ОДИНАКОВИХ ДРАКОНІВ А КІНЦІ ВІРЬОВОК З'ЄДНАЙ ЛІНІЄЮ. КОЛИ НАМАЛЮЄШ ЛІНІЮ ТОЧНО, З'ЯВИТЬСЯ ПОДАЛЬШИЙ ДРАКОН, КОТРОГО ДОМАЛЮЙ І РОЗФАРБУЙ ВІДПОВІДНО ДО СВОЇХ УЯВЛЕНЬ.



8) ДОМАЛЮЙ ДРУГУ ПОЛОВИНУ ТВАРИН.



- 9) ВИПРОБУЙ ОСІННЮ ГРУ "НЕ ГНІВАЙСЯ, ЛЮДИНО" ДЛЯ 2 АБО БІЛЬШЕ ГРАВЦІВ. КУБИК І ФІГУРКИ МОЖЕТЕ ВЗЯТИ З ІНШОЇ ГРИ. ПОЧИНАЄ ТОЙ, КОМУ ПЕРШОМУ ПОТРАПИТЬ ЧИСЛО 6 НА КУБИКУ. РУХАЄТЕСЬ ВІД ПОЧАТКУ ДО КІНЦЯ В ЗАЛЕЖНОСТІ ВІД КІЛЬКОСТІ БАЛІВ НА КУБИКУ, В БУДЬ-ЯКОМУ НАПРЯМКУ. КОЛИ ПОТРАПЛЯЄШ НА КРАПКОВЕ ПОЛЕ, КУБИКОМ НЕ КИДАЄШ ОДИН РАУНД. ВИГРАЄ ТОЙ, ХТО ПЕРШИЙ ДІЙДЕ ДО ФІНІШУ.



- 10) ВИРУШАЙ УА ПОДОРОЖ ЗА МІСТО І НЕЗАБУВЙ ВЗЯТИ З СОБОЮ РОБОЧІ РУКАВИЦІ. МОЖЕШ НАЗБИРАТИ І ВИСУШИТИ ПЛОДИ ШИПШИНИ ДЛЯ ЧАЮ. ЦЕ ОДИН З НАЙКРАЩИХ ДЖЕРЕЛ ВІТАМІНУ С, ЯКИЙ ЗАХИЩАЄ НАШЕ ЗДОРОВ'Я.

Осінні тексти з завданнями

З вересня день темніє скоріше,
вітер на пагорбах почне позіхати,
стебла на листках будуть слабшати
і потім опадуть, а діти, захovanі вдома,
можуть вирішувати головоломки.

Малого каштанка в колючій куртці
вітер на дереві прокинув від сну.
Коли каштан виріс, його куртка тріснула
і впав на землю на радість тварин.

ЯКІ ЛІСНІ ТВАРИНИ НЕ ЇДЯТЬ КАШТАНИ?

- ЛАНЬ
- САРНА
- ЗАЄЦЬ


Груші, яблука і сливи
сиплемо на око
у сушарку і у склянку.
Смачні і корисні запаси
сховаємо на зиму

ЩО У НАС НЕ ВИРОЩУЮТЬ?


- БАНАНИ
- ГРУШІ
- РИНГЛОТИ
- ГОРІХИ
- ПЕРСИКИ
- ЯБЛУКА
- ВИНОГРАД

Жовтий і червоний, зелений, коричневий,
Люди, нічого не зможемо зробити
З дерев листя опадає
Йде повільно до наступного етапу
Сік готує до зимового сну
Ось кінець осіннього змагання.

- 11) ДОМАЛЮЙ КОЖНОМУ ДРАКУНУ ОБЛИЧЧЯ І КОЛЬОРОВІ ХВОСТИКИ, ЩОБ ЇМ ГАРНО ЛІТАЛОСЯ. НАВКОЛО НИХ МОЖЕШ ДОМАЛЮВАТИ ХМАРИ І СОНЦЕ. У ЛІСІ ЗНАЙДЕМО БАГАТО РІЗНИХ ДЕРЕВ, ГРИБІВ, ТВАРИН. ДОМАЛЮЙ КАРТИНКИ І МОЖЕШ ВИСТАВИТИ НА ПОЛИЦЮ.

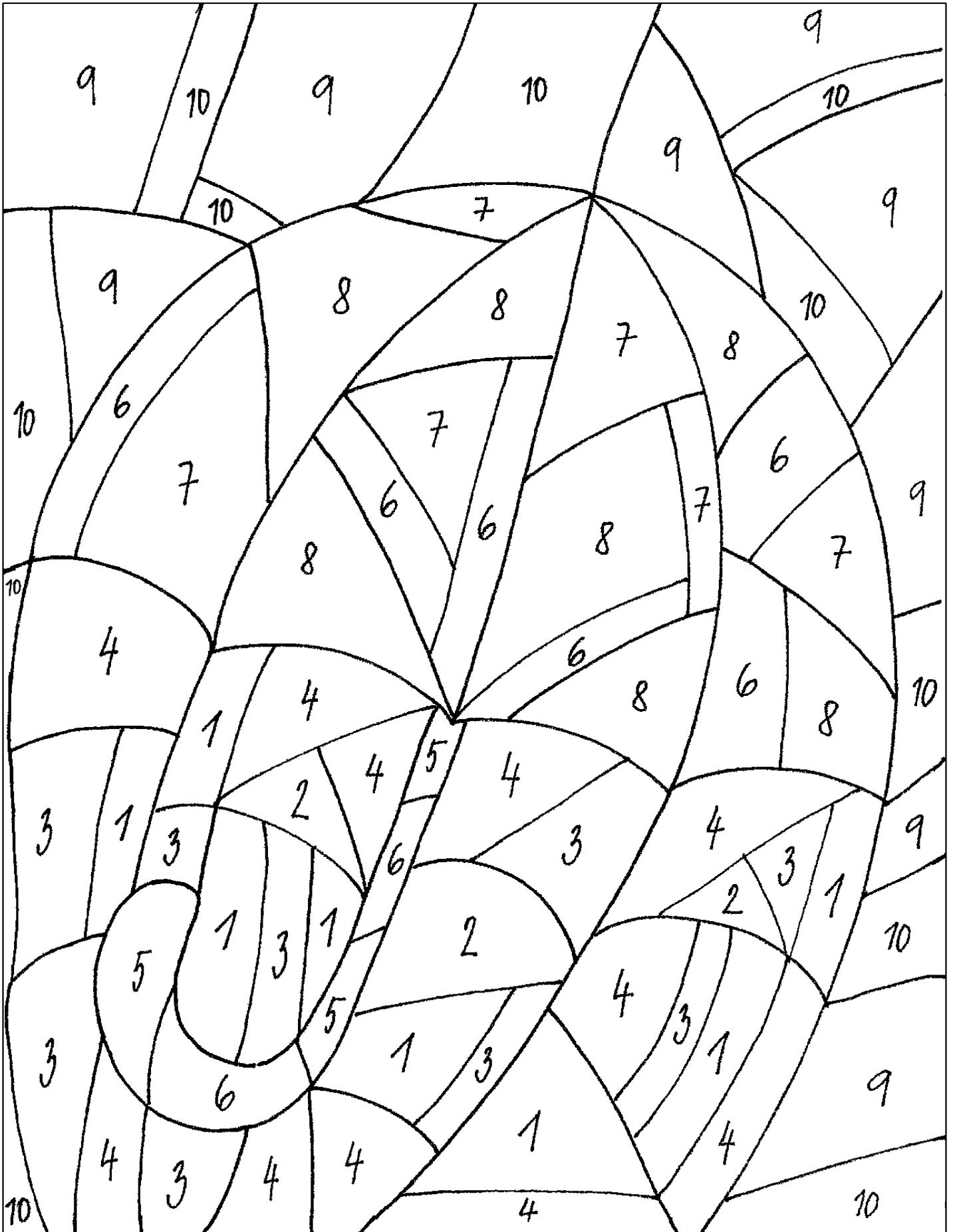


- 12) РОЗПЛУТАЙ ПОПЛУТАНІ НИТКИ КЛУБКІВ ГРАЙЛИВОЇ КИЦЬКИ. ЗНАЙДІТЬ ПРАВИЛЬНУ НИТКУ МІЖ ДВОМА КЛУБКАМИ, КЛУБОК І НИТКУ ПОФАРБУЙ ТИМ САМИМ КОЛЬБОРОМ. ПОТІМ ВИБЕРІТЬ ІНШИЙ КОЛІР І ПРОДОВЖУЙ, ПОКИ НЕ РОЗПЛУТАЄШ ВСІ КЛУБКИ.




13) РОЗФАРБУЙ ДІЛЯНКИ ЗОБРАЖЕННЯ ВІДПОВІДНО ДО ЗАВДАННЯ:

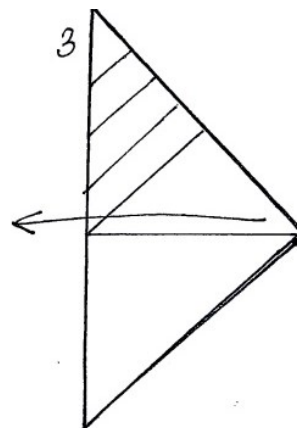
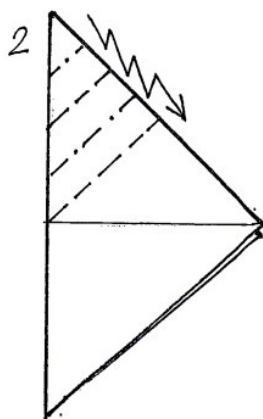
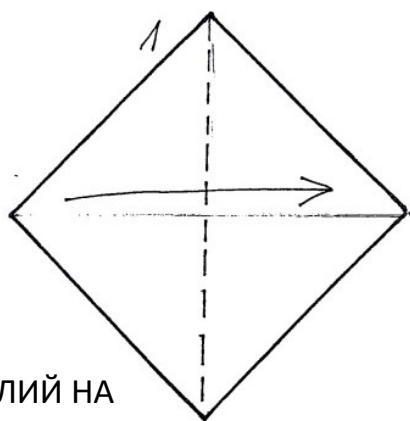
- 1 ЖОВТИЙ 2 ПОМАРАНЧЕВИЙ 3 СВІТЛО-ЗЕЛЕНИЙ 4 ТЕМНО-ЗЕЛЕНИЙ
5 КОРИЧНЕВИЙ 6 ЧЕРВОНИЙ 7 РОЖЕВИЙ 8 ФІОЛЕТОВИЙ
9 СВІТЛО-СИНІЙ 10 ТЕМНО-СИНІЙ.




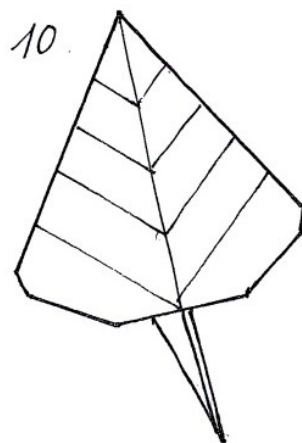
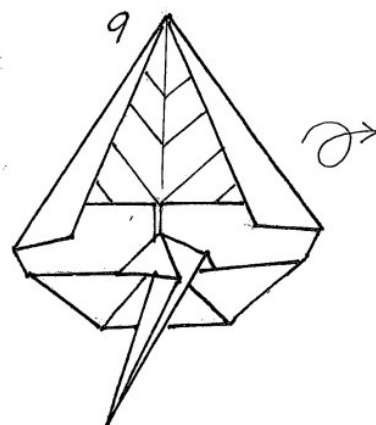
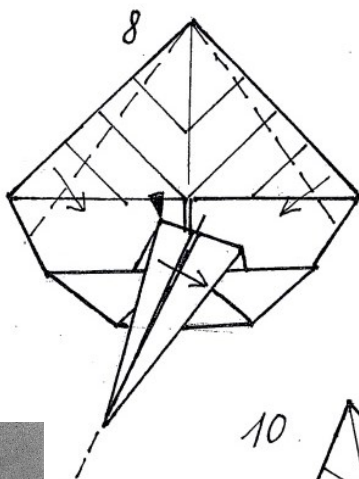
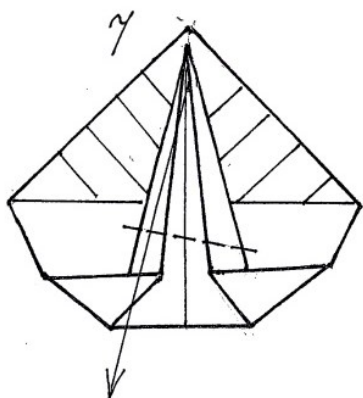
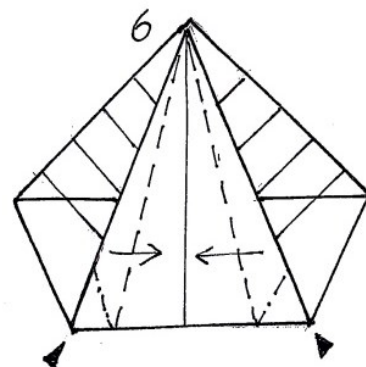
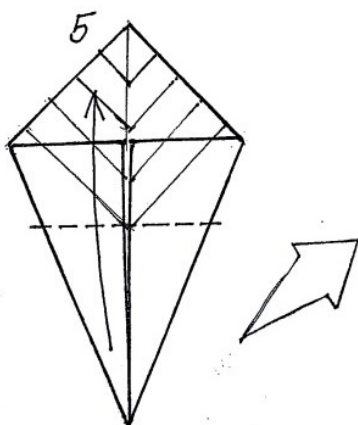
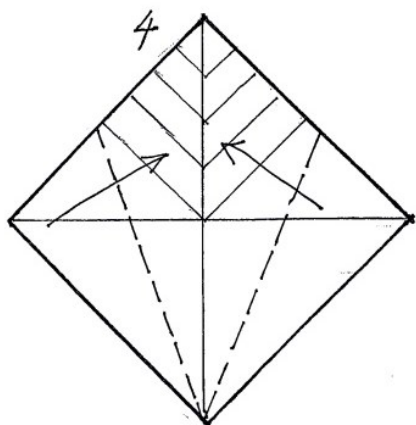
14 ВИГАДАЙ, ЩО НЕ НАЛЕЖИТЬ В ОКРЕМІ РЯДКИ І ЧОМУ.



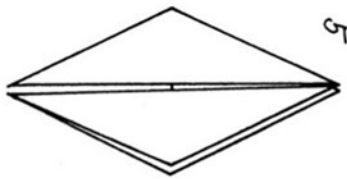
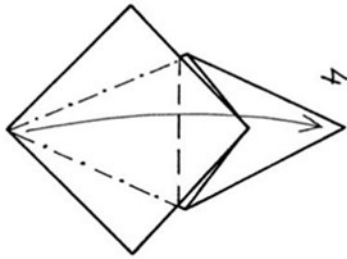
15) СКЛАДІТЬ ЗГІДНО З ІНСТРУКЦІЄЮ ЗОБРАЖЕНЬ ОРИГАМІ 2 РІЗНІ АРКУШІ.



БІЛИЙ НА
ВЕРШИНІ

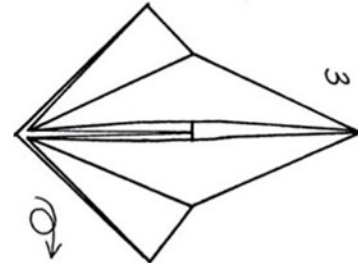
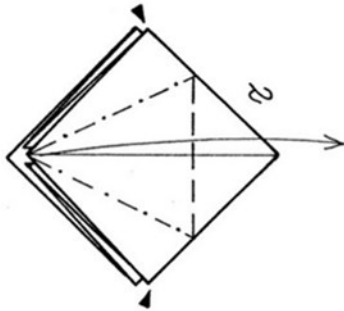
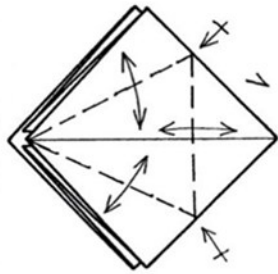


Починаємо від чотиригранника

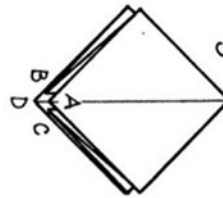
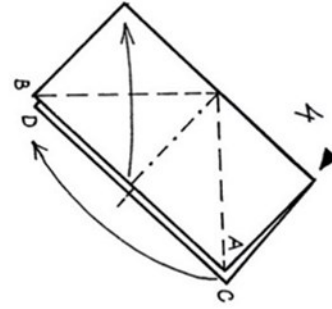
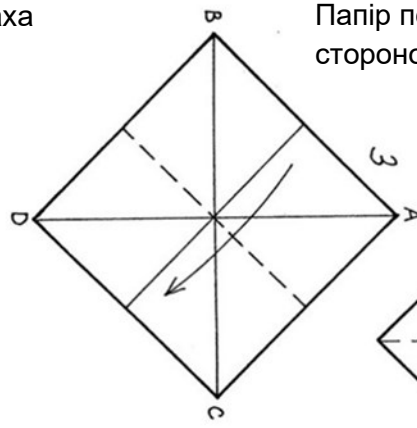


Зроблена основа птаха кольором зверху

Основа птаха

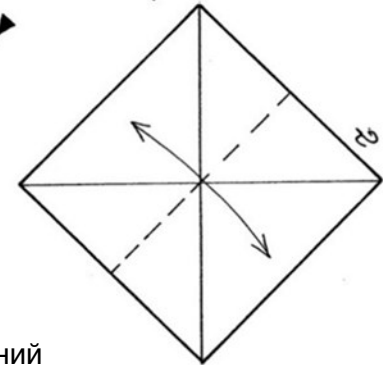
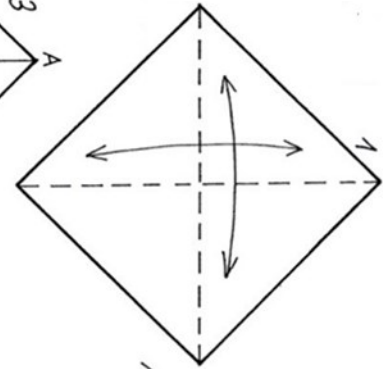


Папір покладений білою стороною зверху

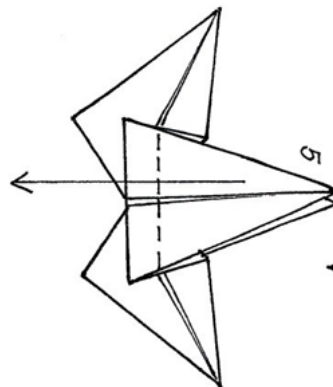
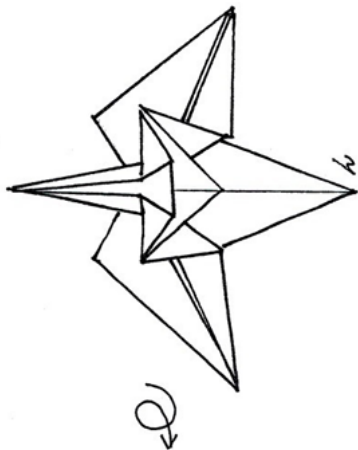
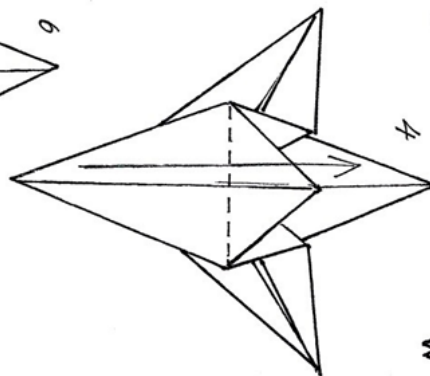
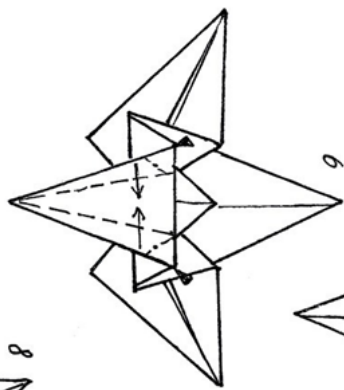
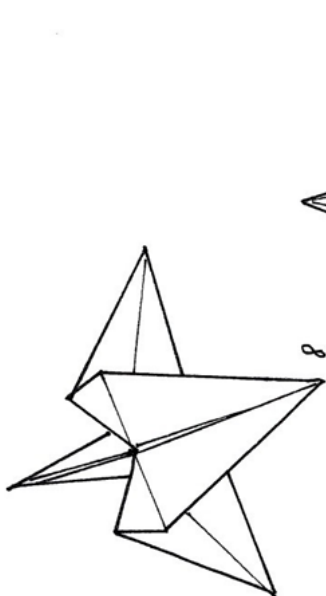
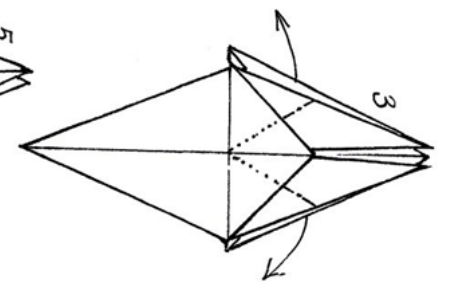
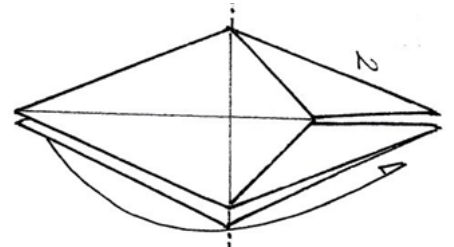
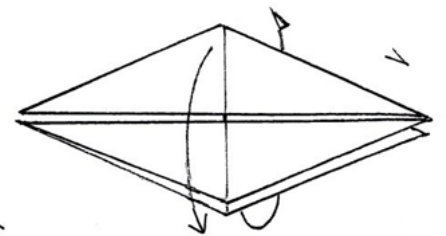


Зроблений Чотиригранник кольором зверху


Чотиригранник




Починаємо основою птаха кольором зверху



16) З'ЄДНАЙ ПОСТУПОВО НОМЕРИ І РОЗФАРБУЙ КАРТИНКУ.



17) ДОМАЛЮЙ СОВАМ СПРАВЖНІЙ ВИРАЗ. ЯК НА ТЕБЕ ВОНИ ВРАЖАЮТЬ?
ВОНИ СУМНІ АБО ВЕСЕЛІ?



Маленький творець. Робочі листи для дітей в бібліотеках
ОСІНЬ 2021

Видав Клуб творчих бібліотекарів SKIP ČR Чеська Республіка, 2021 як електронну публікацію, присвячену дітям у бібліотеках.

Редакційна колегія: Andrea Beranová, Jana Blümelová, Magdaléna Kupková, Ivana Pešková, Alena Volková Balvínová
Дизайн обкладинки: Andrea Beranová

Робочі листи: Andrea Beranová ①, Michaela Moudrá ②, Ivana Bičanová ③, Jaroslava Vokáčová ④, Ludmila Veselá ⑤, Milena Kučová ⑥, Milena Kučová ⑦, Magdaléna Kupková ⑧, Alena Volková Balvínová ⑨, Vladka Jelínková ⑩, Kateřina Mrvová Krejčová ⑪, Milena Kučová ⑫, Michaela Moudrá ⑬, Magdaléna Kupková ⑭, Milada Bláhová (Дозволено Чеською орігами компанією), ⑮, Ludmila Veselá ⑯, Kateřina Mrvová Krejčová ⑰